

Для Вашего Умного дома



Модуль поддерживает
однаправленную коммуникацию
по радиочастоте и двунаправленную
коммуникацию по электросети.



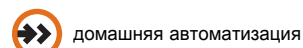
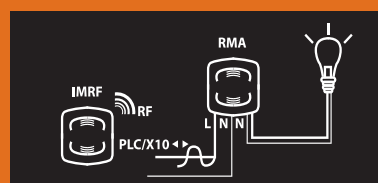
Идеален для дистанционного управления внутренним и наружным освещением, электромоторами, насосами.

Подходит для классических ламп накаливания, галогенных, низковольтных ламп и всех видов бытовой техники.

Функции Включить/Выключить.

Транслирует принимаемые радиокomанды X10 в электросеть (функция трансивера).

Заменяет традиционные механические выключатели.



домашняя автоматизация

Технические характеристики
RMA

УСТАНОВКА

Монтируется в стандартную установочную коробку (65 мм x 40 мм).

ФУНКЦИИ

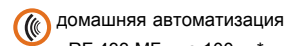
Ручное и дистанционное управление Включить/Выключить.

ОБЛАСТЬ ПРИМЕНЕНИЯ

Беспроводное управление бытовыми приборами, лампами накаливания (до 2000 Вт), галогенными лампами (до 500 Вт), низковольтными лампами (до 400 Вт), электромоторами (до 3 А).

ИСТОЧНИК ПИТАНИЯ

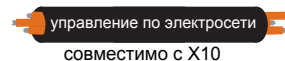
230 В~ / 50 Гц



домашняя автоматизация

RF 433 МГц до 100 м *

* в зависимости от расположения в помещении, уровня помех, степени разряженности батарей



управление по электросети

совместимо с X10

Также доступны следующие устройства **ebode**:



RMV



EMMML



RPA



TPC



Освещение



Бытовая техника



Системы отопления



Электромоторы

for your electronic home



This module supports one-way RF and two-way PLC communication.



Ideal for remote controlled interior and exterior lighting, motors, pumps... Suitable for classic lighting circuits, halogen, low voltage and all types of appliances.
 Funktionen On / Off. Replaces the original on/off switch.



Ideal für ferngesteuerte Innen-und Außenbeleuchtung, Motoren, Pumpen, usw. Geeignet für klassische Beleuchtung, Halogenlampen, Niederspannungslampen und die meisten anderen Lampenarten.
 Funktionen Ein / Aus: Ersetzt den originalen Ein-/Ausschalter.



Ideaal voor het op afstand besturen van binnen en buitenverlichting, motoren, pompen... Geschikt voor standaard- en halogeenverlichting en allerlei types laagspanningapparaten.
 Functies Aan / Uit. Vervangt de originele aan/uit knop.



Perfekt för fjärrstyrd belysning både inomhus och utomhus, för motorer, pumpar... Lämplig för vanliga klassiska belysningskretsar, halogenlampor, lågenergilampor och alla slags apparater.
 Funktioner På / Av. Ersätter den ursprungliga på/av knappen.



Idéal pour créer une commande à distance d'éclairage intérieur comme extérieur, un moteur, une pompe ... Adapté pour circuit d'éclairage classique, halogène, basse tension et tous types d'appareils.
 Fonctions Allumer / éteindre. Remplace l'interrupteur d'origine.



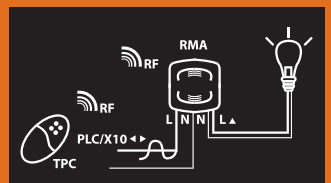
Ideal para iluminación interior y exterior con control remoto, motores, bombas, etc. Adecuado para circuitos de iluminación clásicos, halógenos, de bajo consumo y todo tipo de aparatos.
 Funciones ON/OFF. Sustituye al interruptor de encendido/ apagado original.



Ideal para o controlo da iluminação interna e externa, motores, bomba ... Adequado para circuito de iluminação convencional, halogéneo, baixa tensão e todos os tipos de aparelhos. Responde aos comandos ON/OFF. Substitui o interruptor On/Off original.



Ideale per telecomandare l'illuminazione interna ed esterna, motori, pompe... Adatto ai classici circuiti per illuminazione, alogena, basso voltaggio e tutti i tipi di apparecchi elettrici.
 Funzioni On / Off. Sostituisce l'interruttore originale on/off.



home automation

TECHNICAL CHARACTERISTICS RMA

INSTALLATION :
 65mm Ø flush mounted wall box, minimum depth 40 mm

FUNCTIONS :
 Manual control / Remote control On / Off

APPLICATIONS :
 Installation or replacement of all wired controls for appliances, classic lighting circuits up to 2000 watts, halogen lamps up to 500 watts, cost effective low voltage lamps up to 400 watts, 3A motors.

POWER SUPPLY:
 230V ~ 50Hz

home automation RF 433 MHz
* depending on environmental conditions

Power Line Carrier
 X10 compatible

More from ebode



RMV



EMML



RPA



TPC

